

# Novetats Intel·litur

## Indicadors clau de l'activitat turística 30.4.2021

# Novetats Intel·litur

## Indicadors clau de l'activitat turística

30 d'abril de 2021

Les perspectives positives de cara a la primavera caldrà agafar-les amb cautela ja que les dades de represa no acaben de ser òptimes.

### 0. Continguts



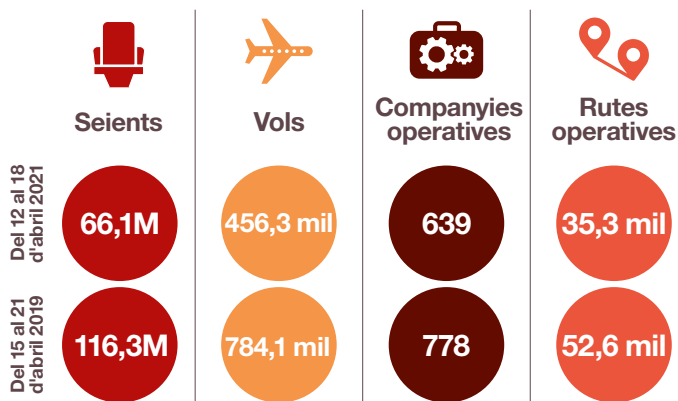
Us fem arribar els principals indicadors d'activitat turística que es poden obtenir en les actuals circumstàncies: fent seguiment des de les oficines a l'exterior de l'ACT i obtenint informació a partir de dades massives (*big data*).  
Recordeu que en aquest [enllaç](#) trobareu també informació actualitzada per als professionals del sector turístic.



## 1. Transports. Operativa de vols

### Dades globals de freqüència i capacitat

Global setmana 12 d'abril respecte a la mateixa setmana de l'any 2019



La capacitat a escala global continua creixent, el que significa que les companyies van afegint seients a les seves programacions, setmana rere setmana.

Font: Cirium

## 1.1. Trànsit marítim

Companyia	Data prevista represa activitat
AIDA Cruises	Restablert el 20 de març 2021
Azamara Club Cruises	10 de juliol 2021
Carnival Cruise Line	1 de juliol 2021
Celebrity Cruises	1 de juliol 2021
Club Med Cruises	30 d'abril 2021
Costa Cruises	1 de maig 2021
Crystal Cruises	3 de juliol 2021
Cunard Line	19 de juliol 2021
Disney Cruise Line	1 de juny 2021
Fred Olsen	5 de juliol 2021
Hapag Lloyd Cruises	Restablert el 4 de desembre 2020
Holland America Line	1 de juliol 2021
MSC Cruise	Restablert el 24 de gener 2021
Norwegian Cruise Line	25 de juliol 2021
Oceania Cruises	1 d'agost 2021
P&O Cruises UK	27 de juny 2021
Paul Gauguin Cruises	28 d'agost 2021
Phoenix Reisen	Restablert el 16 d'abril 2021
Princess Cruises	15 de maig 2021
Regent Seven Seas Cruises	1 d'agost 2021
Royal Caribbean Cruises	Restablert l'1 de desembre 2020
Saga	11 de juliol 2021
Seabourn	3 de juliol 2021
SeaDream	16 de juny 2021
Silverseas	28 de maig 2021
Star Clippers	3 d'agost 2021
TUI	Restablert el 24 de juliol 2020
Viking Ocean Cruises	22 de maig 2021
Windstar Cruises	19 de juny 2021

Font: MedPorts a data 22 d'abril 2021

## 1.2. Trànsit mes d'abril Aeroport de Barcelona

### Vols



Setmana	Àsia	Amèrica Llatina	Nord-amèrica	Àfrica	Orient Mitjà	Intercontinental (OAG/CAPA)	Europa (inclòs domèstic) (OAG/CAPA)	Total capacitat (OAG)
15.4.2019	48	194	52	133	140	567	6.035	6.602
19.4.2021	6	4	28	24	84	146	2.062	2.208
%	-88%	-98%	-46%	-82%	-40%	-74%	-66%	-67%


### Seients



Setmana	Àsia	Amèrica Llatina	Nord-amèrica	Àfrica	Orient Mitjà	Intercontinental (OAG/CAPA)	Europa (inclòs domèstic) (OAG/CAPA)	Total capacitat (OAG)
15.4.2019	6.669	17.724	7.423	19.943	19.451	71.210	555.244	626.454
19.4.2021	1.518	586	3.178	2.010	11.668	18.960	171.568	190.528
%	-77%	-97%	-57%	-90%	-40%	-73%	-69%	-70%

Font: CAPA

## 1.3. Connexions



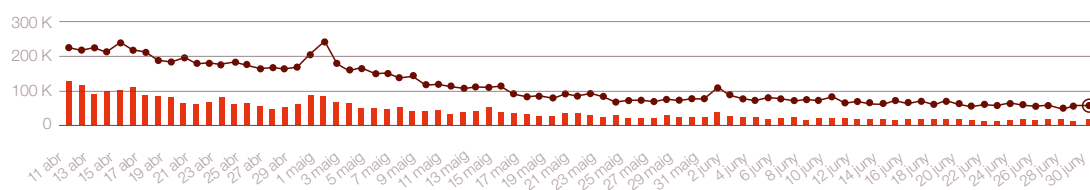
En aquest [enllaç](#) trobareu el quadre amb les connexions aèries, terrestres i marítimes elaborat per les oficines de l'ACT a l'exterior.



## 2. Cerques de vols

### 2.1. Evolució de cerques de vols per viatjar a Catalunya

Les cerques de vols mostren una lleugera millora, tot i que caldrà seguir estant atents a l'evolució de la pandèmia.



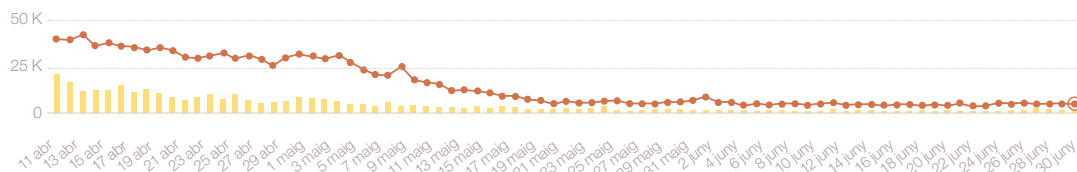
Llegenda: ● 2021 ● 2020

Font: Mabrian

### 2.2. Evolució de cerques de vols per viatjar a Catalunya segons origen

#### Mercat espanyol

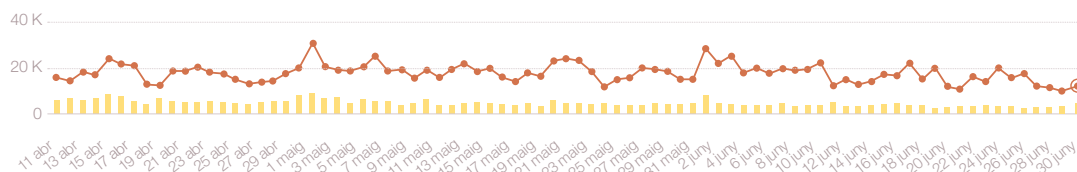
Cerques de vols per a viatges entre l'11 d'abril i el 30 de juny



Llegenda: ● 2021 ● 2020

#### Mercat nord-americà

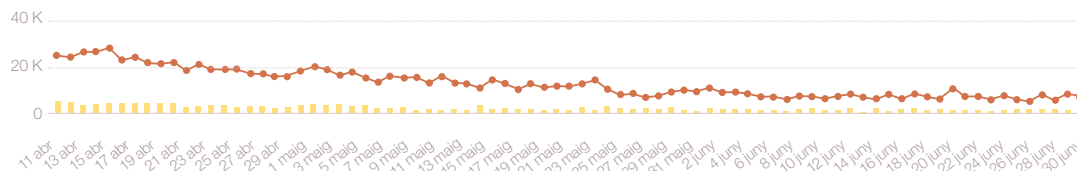
Cerques de vols per a viatges entre l'11 d'abril i el 30 de juny



Llegenda: ● 2021 ● 2020

#### Mercat britànic

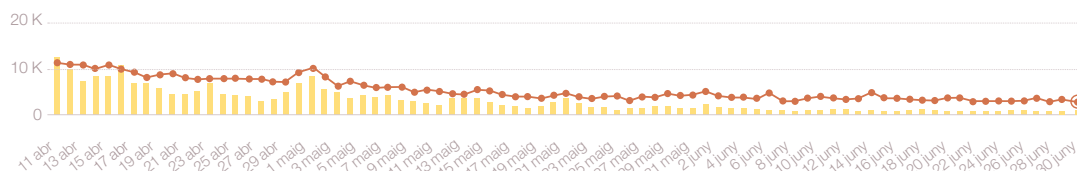
Cerques de vols per a viatges entre l'11 d'abril i el 30 de juny



Llegenda: ● 2021 ● 2020

#### Mercat alemany

Cerques de vols per a viatges entre l'11 d'abril i el 30 de juny



Llegenda: ● 2021 ● 2020

Font: Mabrian

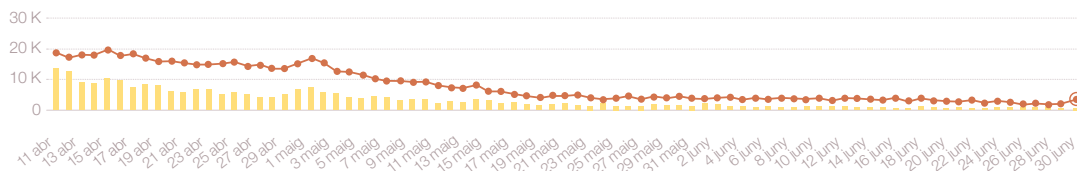


## 2.2. Evolució de cerques de vols per viatjar a Catalunya segons origen

### Mercat italià

Cerques de vols per a viatges entre l'11 d'abril i el 30 de juny

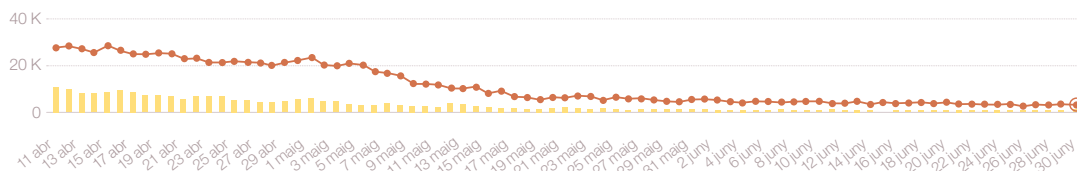
Legenda: ● 2021 ● 2020



### Mercat francès

Cerques de vols per a viatges entre l'11 d'abril i el 30 de juny

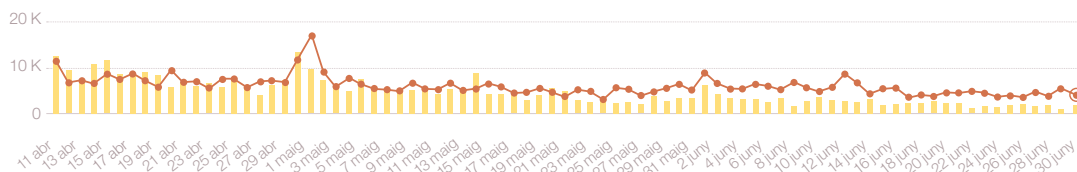
Legenda: ● 2021 ● 2020



### Mercat rus

Cerques de vols per a viatges entre l'11 d'abril i el 30 de juny

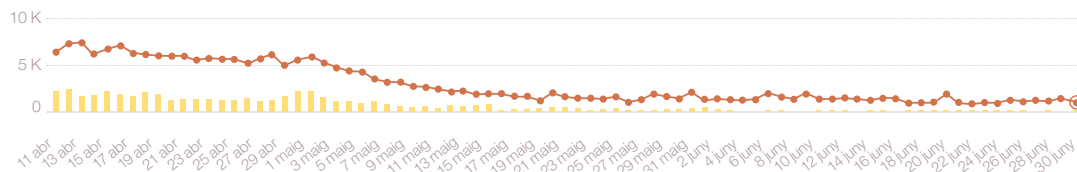
Legenda: ● 2021 ● 2020



### Mercat neerlandès

Cerques de vols per a viatges entre l'11 d'abril i el 30 de juny

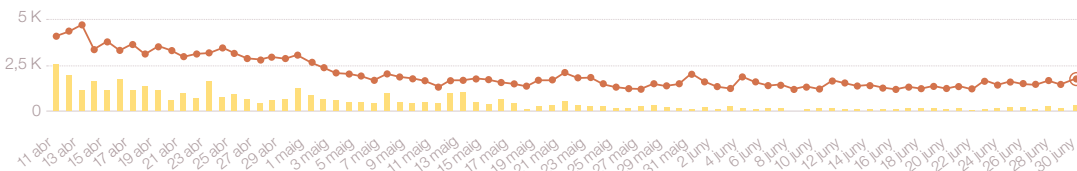
Legenda: ● 2021 ● 2020



### Mercat belga

Cerques de vols per a viatges entre l'11 d'abril i el 30 de juny

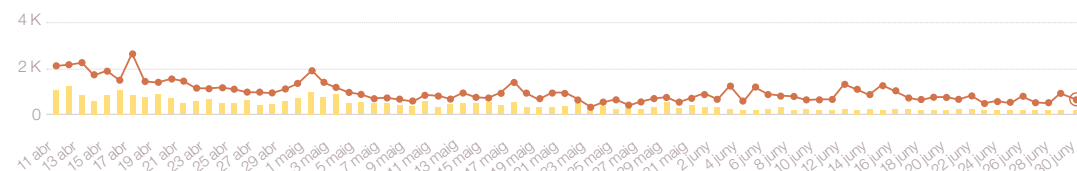
Legenda: ● 2021 ● 2020



### Mercat suec

Cerques de vols per a viatges entre l'11 d'abril i el 30 de juny

Legenda: ● 2021 ● 2020



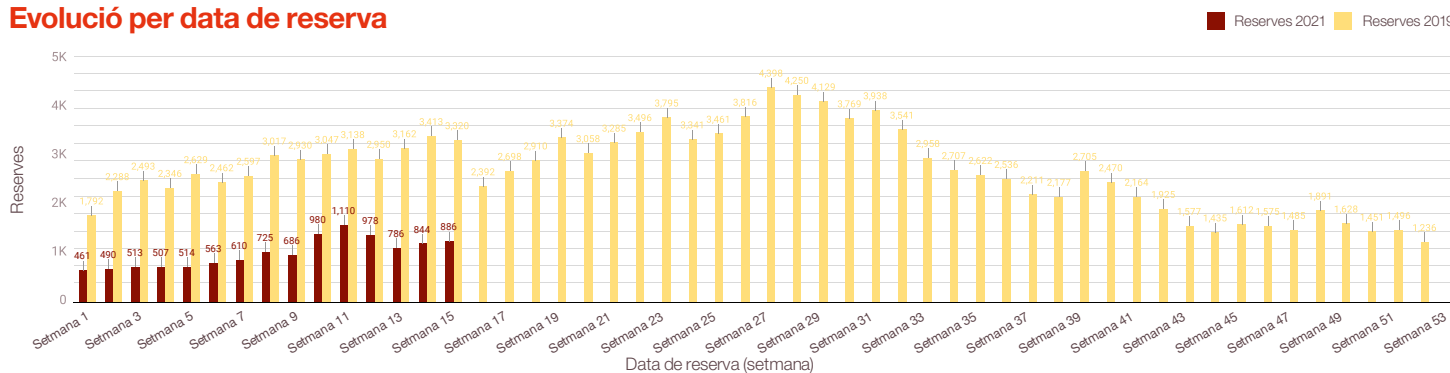


### 3. Activitat hotelera

Presentem les dades de l'activitat hotelera, a partir d'ara i per tal de veure com es recupera, comparant-les amb les de l'any 2019.

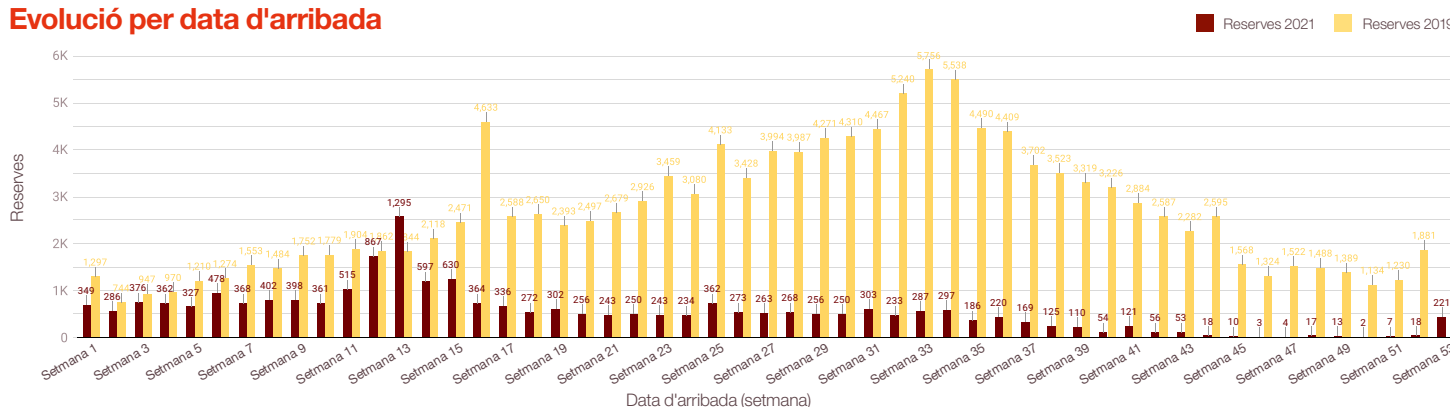
#### 3.1. Reserves 2021 vs. 2019

##### Evolució per data de reserva



Font: InsightsX for Destinations

##### Evolució per data d'arribada



Font: InsightsX for Destinations

#### 3.2. Ràtio de cancel·lacions 2021



Mes	Ràtio cancel·lació
Gener	26,73%
Febrer	24,89%
Març	23,13%
Abril	39,12%
Maig	52,59%
Juny	41,22%

Mes	Ràtio cancel·lació
Juliol	36,46%
Agost	29,78%
Setembre	31,37%
Octubre	19,71%
Novembre	22,86%
Desembre	29,82%

Font: InsightsX for Destinations

## 4. Turisme de reunions

Recollim dades de l'enquesta a membres de la IAPCO (International Association of Professional Congress Organisers) de desembre de 2020. És interessant remarcar que el nombre mitjà de participants per esdeveniment ha passat de 317 el 2019 a 478 l'any 2020.

### 4.1. Dades generals de congressos 2020

**13.309**

Reunions organitzades

(presencials, híbrides, virtuals)

El 2019: 21.423

**36,3**

Reunions al dia de mitjana

El 2019: 58,6

**6.367.856**

Participants

El 2019: 6.797.266

**139**

Empreses participants

El 2019: 135

**De 40**  
països diferents

**Al voltant de 10.273**

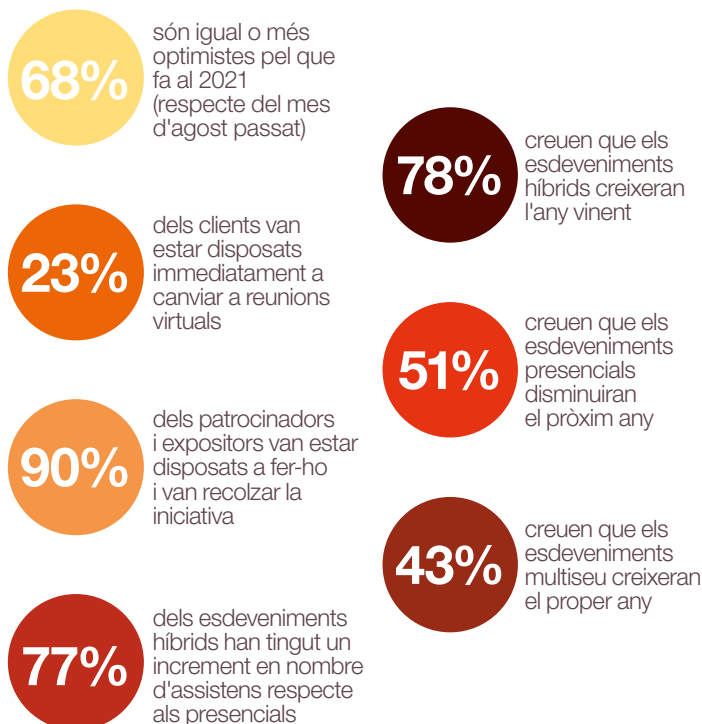
reunions professionals

El 2019: 9.700

Font: IAPCO

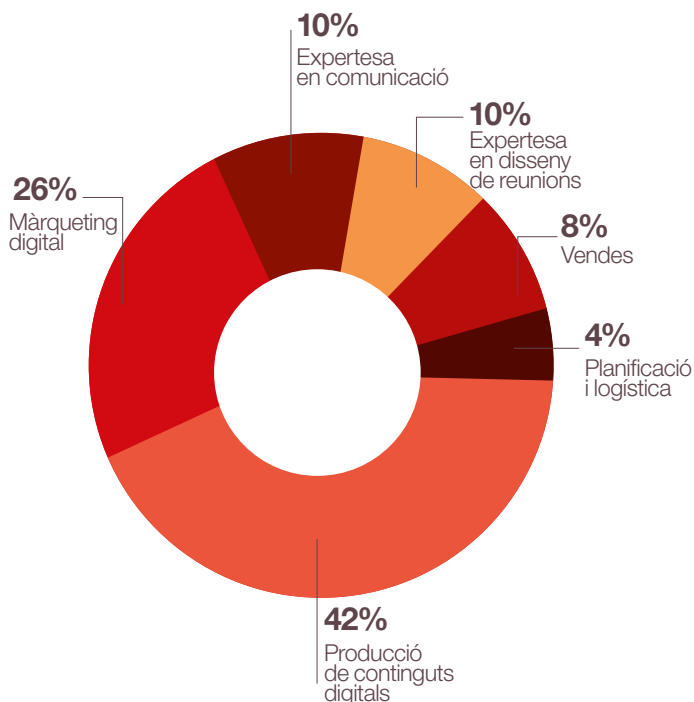
Novetats Intel-litur

### 4.2. Dades destacades



Font: IAPCO

### 4.3. Competències futures requerides a les OPC



Font: IAPCO



## 5. Viatges dels britànics

Des de les oficines a l'exterior continuem fent seguiment dels principals indicadors de reobertura.

### 5.1. Dates clau per a la desescalada



Comunicació de primeres intencions



Reobertura de botigues i restaurants. Comunicació del Global Travel Taskforce que definirà els requisits i els terminis per a la reobertura dels viatges internacionals d'oci



Publicació de la classificació dels països segons el semàfor per a la represa de l'activitat



Represa de l'activitat turística dels viatges internacionals d'oci



Aixecament de totes les restriccions

### 5.2. Frens a l'hora de viatjar



Actualment els viatges internacionals d'oci són il·legals, i es multarà amb 5.000 GBP en cas d'intentar sortir del país per vacances



Sistema de semàfors de destinacions vigent a partir del 17 de maig, però encara no ha definit quin color tindrà cada país.

Pel que fa a Espanya algunes propostes la situen en color verd ja des del 17 de maig i altres la situen en color groc fins a finals de juny. El color groc implica una quarantena de 10 dies a casa i prova PCR tant per sortir com per tornar al Regne Unit.



El cost de les proves PCR, entre 60/120 GBP, representa un fre per a la venda de vacances

### 5.3. Represa de l'activitat turística

Enquestes d'intenció de viatge a operadors turístics: hi ha intenció, però condicionada a si la prohibició de viatjar segueix vigent

Situació incerta, Jet2 ha cancel·lat totes les operacions fins el 24 de juny, però en canvi TUI segueix apostant per la represa de l'activitat a partir del 17 de maig

Per altra banda, Easyjet preveu que tot Europa estarà en color verd aquest estiu i per tant manté i fins i tot augmenta l'oferta de vols

També hi ha la possibilitat que la represa de l'activitat turística es posposi fins a l'1 de juliol en funció de la situació epidemiològica de cada país

Amb la reobertura de les agències de viatges es percep un augment de l'activitat turística entre una població la meitat de la qual ja ha rebut la primera dosi de la vacuna

Segons TTG Media, entre el 50% i el 60% dels clients de les agències de viatges estarien interessats en la destinació mediterrània

### 5.4. Ritme de creixement del GBP respecte l'EUR



LLIURA ESTERLINA / EURO  
1D · IDC  
1,1513 -0,0057



Actualment valors més alts des del confinament i tendència a l'alça degut al ritme de vacunació

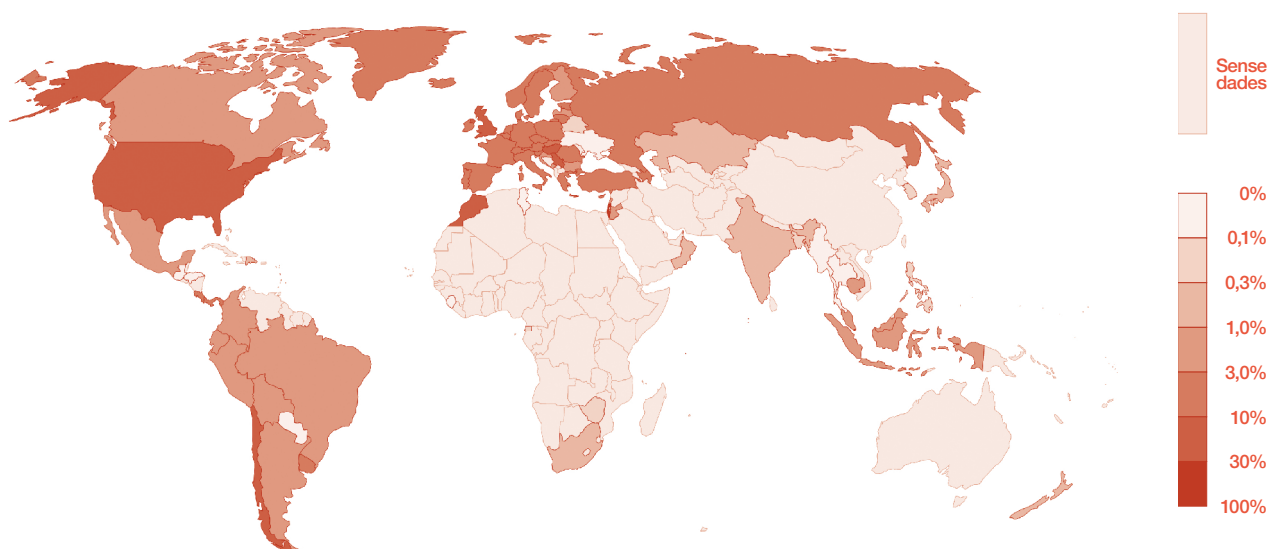




## 6. Taxa de vacunació contra la covid-19 per país

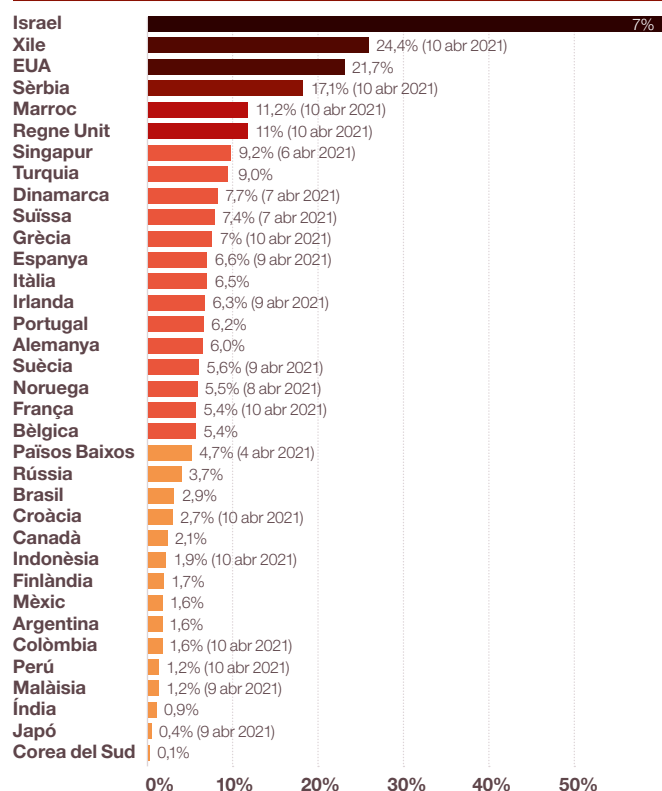
El ritme de les vacunacions s'accelera. Cada país segueix una estratègia diferent per tal d'abastar el màxim nombre de població possible.

### 6.1. Percentatge de població que ha rebut la vacuna completa



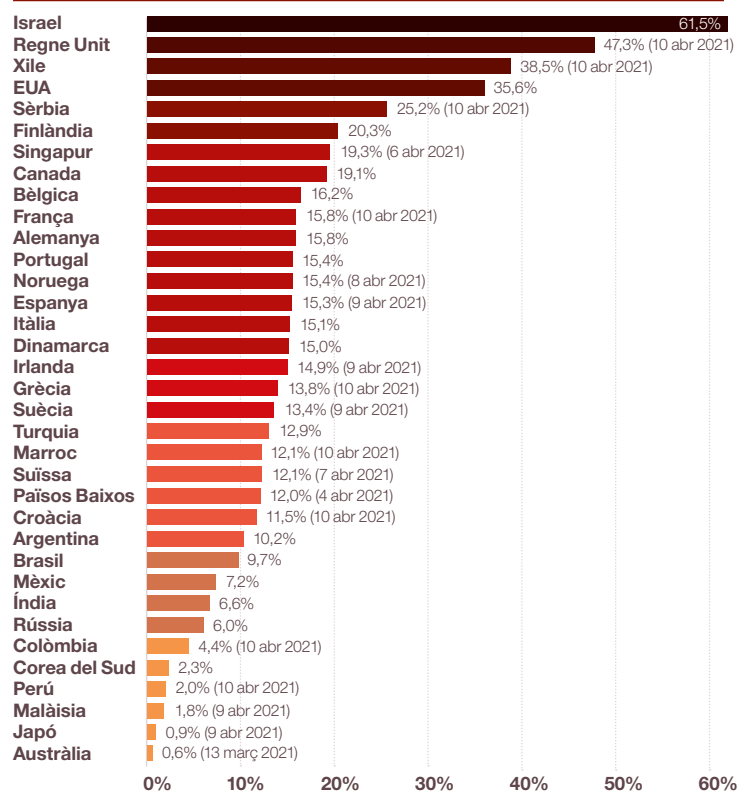
Font: Our World in Data. Data de consulta: 12/04/2021

### 6.2. Percentatge de població que ha rebut la vacuna completa

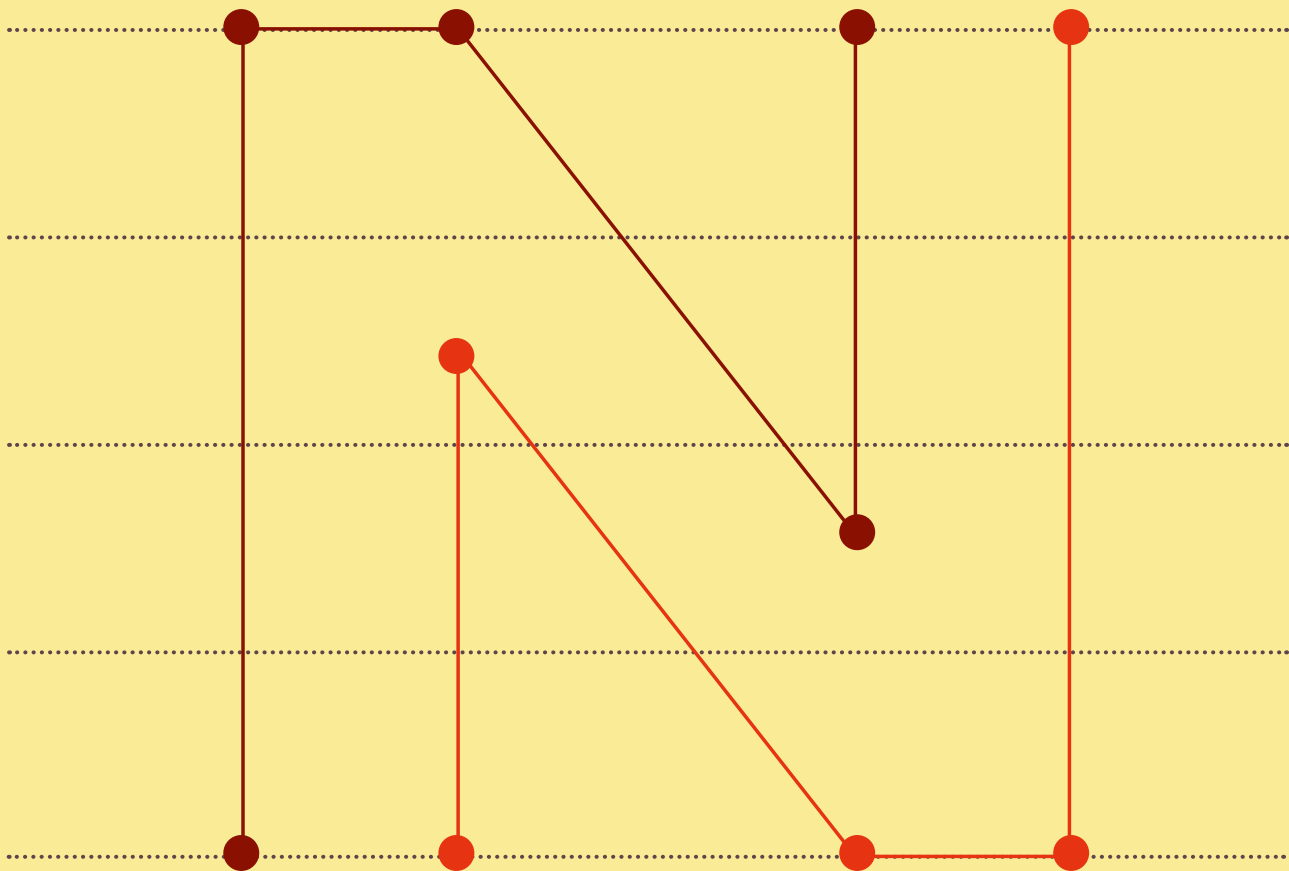


Font: Our World in Data. Data de consulta: 12/04/2021

### 6.3. Percentatge de població que ha rebut almenys una dosi de la vacuna



Font: Our World in Data. Data de consulta: 12/04/2021



act.gencat.cat  
catalunya.com